

THAT'S ENGLISH!

Imágenes
generadas por IA
- Uso editorial



En el marco de la obligación europea de garantizar la transparencia en el uso de contenidos generados o modificados mediante inteligencia artificial, este documento tiene como objetivo asegurar la trazabilidad y la claridad sobre el origen de dichos contenidos para los usuarios.

En el caso de los materiales A2 (libros de texto A2.1 y A2.2, producidos en 2023), no existía todavía una obligación normativa específica en relación con el etiquetado de contenidos generados por IA. No obstante, por criterios de buenas prácticas y transparencia, se incluyó ya entonces la siguiente indicación: "Algunas fotografías e ilustraciones de este libro han sido generadas con Adobe Firefly y Photoshop, con modificaciones por Rosa Pinedo".

En el desarrollo de los materiales del nivel B1 (B1.1 y B1.2), ya bajo el marco normativo de aplicación en 2026, se ha incorporado un sistema de identificación más completo. Este incluye, por un lado, un aviso visual mediante un icono integrado en las imágenes generadas o modificadas con IA y, por otro, una explicación de dicho símbolo en el apartado de Introducción del libro, donde se detalla su significado para el usuario.

Asimismo, se ha actualizado la mención a las herramientas utilizadas, quedando redactada de la siguiente forma: "Algunas fotografías e ilustraciones de este libro han sido generadas con Inteligencia Artificial a través de Adobe Firefly, Photoshop y Gemini 2.5 (Nano Banana)".

A partir de la entrada en vigor de nuevas normativas, se irán adaptando a ellas todos los materiales que se reimpriman, asegurando el debido cumplimiento de la ley.

Información sobre las imágenes generadas por IA con 3 niveles de etiquetado etiquetados por códigos de color

1. Creado por IA

- La imagen completa ha sido generada por IA (sin intervención humana significativa).
- Ejemplo: una ilustración/fotografía generada íntegramente en Adobe Firefly o Nano banana (Gemini)

2. Incluye elementos creados o completados por IA

- Imagen original humana, pero con partes añadidas o completadas por IA (relleno, ampliación, sustitución de fondo, etc.).
- Ejemplo: foto real a la que se le añade más espacio con IA.


3. Basado en material creado por IA

- El diseño final se ha realizado manualmente, pero partiendo de un boceto o composición generada por IA.
- Ejemplo: ilustración en Photoshop sobre un boceto generado por IA.




A2.1

Unidad	Página	Actividad	Herramienta	Imagen
6	61	3	Adobe Firefly	
6	61	4	Adobe Firefly	
6	62	5	Adobe Firefly	
6	67	3	Adobe Firefly	
6	68	5	Adobe Firefly	
Extra Practice	120	1	Adobe Firefly	
Extra Practice	121	3	Adobe Firefly	

A2.2

Unidad	Página	Actividad	Herramienta	Imagen
Extra Practice	115	1	Adobe Firefly	



A2.3

Unidad	Página	Actividad	Herramienta	Imagen
6	61	3	Adobe Firefly	
6	65	5	Adobe Firefly	
Extra Practice	117	5	Adobe Firefly	

Extra Practice	117	5	Adobe Firefly	
Extra Practice	122	3	Adobe Firefly	
Extra Practice	126	4	Adobe Firefly	

A2.4

Unidad	Página	Actividad	Herramienta	Imagen
2	20	1	Adobe Firefly	
2	22	10	Adobe Firefly	

2	26	1	Adobe Firefly	
6	61	4	Adobe Firefly	
6	62	9	Adobe Firefly	
6	67	4	Adobe Firefly	
6	68	6	Adobe Firefly	
8	85	4	Adobe Firefly	
9	97	6	Adobe Firefly	

B1.1

Unidad	Página	Actividad	Herramienta	Imagen
3	30	1	Nano Banana 2.5	
4	47	6	Nano Banana 2.5	
7	75	3	Copilot	
8	86	1	Copilot	
8	86	4	Copilot	
Extra Practice	130	3	Nano Banana 2.5	

B1.2

Unidad	Página	Actividad	Herramienta	Imagen
5	52	10	Copilot	
7	72	13	Nano Banana 3	
7	72	18	Nano Banana 3	
9	91	8	Nano Banana 3	
9	98	5	Nano Banana 3	

A2.3 Workbook

Unidad	Página	Actividad	Herramienta	Imagen
7	20	2	Adobe Firefly	

A2.4 Workbook

Unidad	Página	Actividad	Herramienta	Imagen
10	26	2	Adobe Firefly	